



まなびかんニュース パソコン道場

まなパソコン道場

第26回

紙面記載の画面は
Windows7+Office2013
操作環境によっては表示
が異なる場合があります

白帯級

Wordでできる練習用ダミー文書

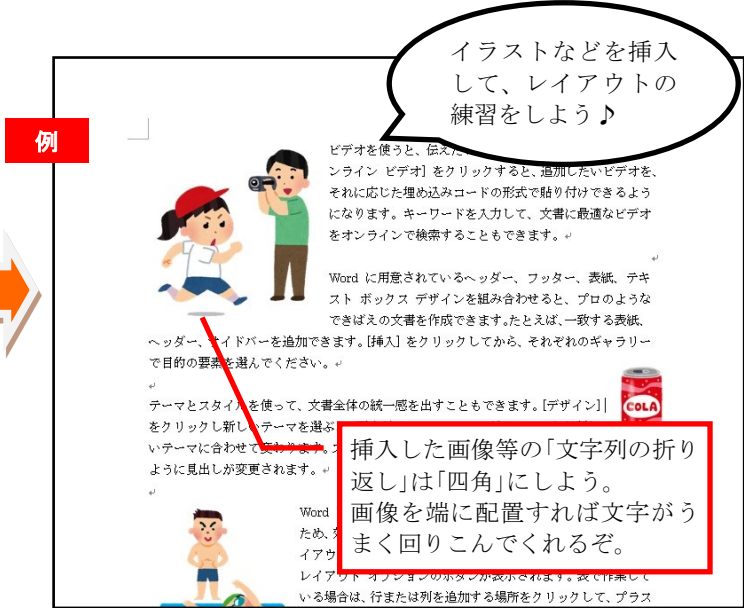
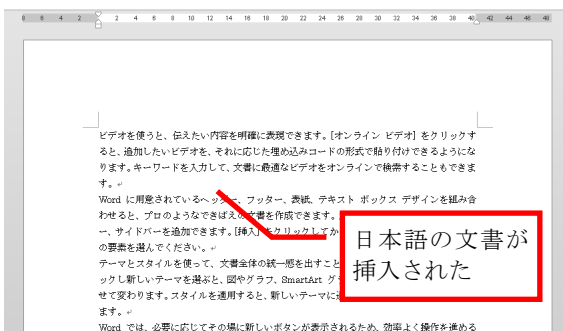
日本語・英語



Wordを使って、段落・書式設定・レイアウト・画像の配置・フォントの変更・装飾・見出し・・・などの学習や練習をしたいとき、いちいち文章を入力するのは面倒だ。そんな時、勝手に文書が挿入できたら便利じゃぞ！ オモシロ知識として覚えておこう。


1 日本語ダミー文書の場合

半角英数で `=rand()` と入力、ENTER



英語のダミー文書の場合は？

半角英数で `=lorem()` と入力、ENTER



文章自体は意味をなさないが、これら文章を使って、画像を挿入したり、レイアウトを変更してみたり・・・これなら自分ひとりで、いつでも好きなように練習できるので重宝するぞ！
チラシを作成する練習やWordの勉強会にも、もってこいじゃ。こういう機能は大いに活用しよう！

白帯級
初級レベル

茶帯級

中級レベル

黒帯級

上級レベル