



まなびかんニュース パソコン道場

まなパソコン道場

第63回

紙面記載の画面は
Windows7+Office2013
操作環境によっては表示
が異なる場合があります

茶帯級

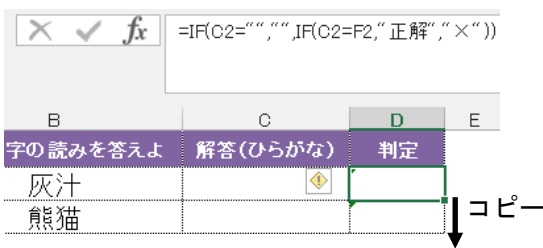
数式が見えないのに判定ができる!?

Excel

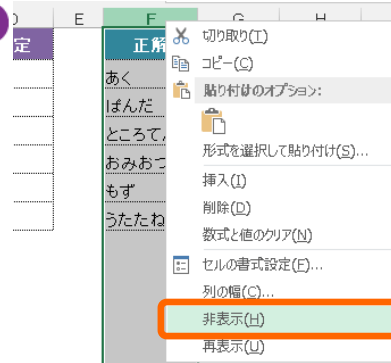
	A	B	C	D	E	F
1	問題	次の漢字の読みを答えよ	解答(ひらがな)	判定		正解
2	1	灰汁				あく
3	2	熊猫				ぱんだ
4	3	心太				ところてん
5	4	御御御付				おみおつけ
6	5	百舌鳥				もず
7	6	転寝				うたたね

左の表は漢字の読みの問題だ。
C列：解答を“ひらがな”で入力
D列：判定結果を数式で表示
F列：参照する答え
となっている。問題を出したいのに
F列の正解が見えてはマズイ。そこ
で**正解も判定の数式も見えない**よう
にしたい。この手の応用は数多い。
さあやってみよう♪

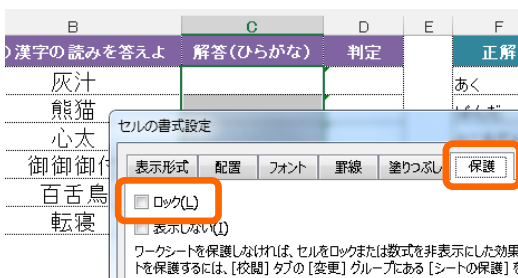
- まずセルD2に以下を入力し、D7までコピー。
`=IF(C2="", "", IF(C2=F2, "正解", "×"))`



- 次に正解が入力してあるF列全体を選択→右クリック→[非表示]を選択して、答えの列が見えないようにしよう。これでF列の正解は見えなくなった。



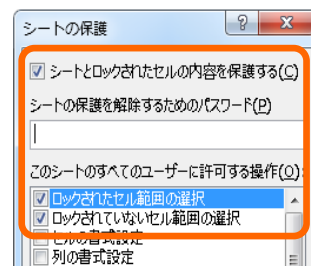
- セルC2:C7を選択→右クリック→セルの書式設定で保護タブ→[ロック]の**チェックを外し**下段OK。



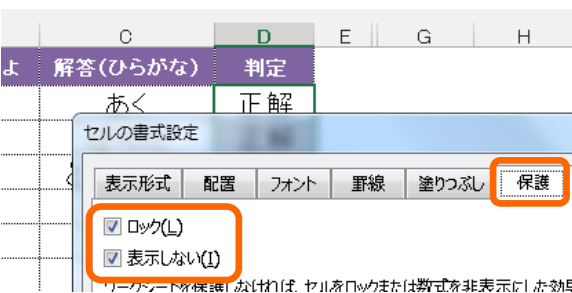
- メニューの[校閲]→[シートの保護]を選択。



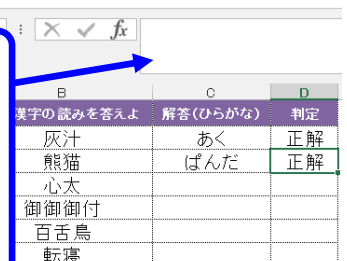
次にセルD2:D7を選択しセルの書式設定→保護タブの
[ロック]…**チェックを入れ**、
[表示しない]…**チェックを入れ**、OKで閉じる。



[シートの保護]ダイアログが
でてきた。特に必要なければ
パスワードは不要。すでに
チェックが入っているところ
もあるが、そのままOKボタ
ンで閉じる。これで完了だ。



ご覧の通り、C列に答えを入
力してみると、D列には判定
がでているのに**数式は一切表
示されていない**。保護もかけ
たのでD2:D7の数式がうっかり
削除されることもない。



- 『まなびかんニュース』の主な配布場所：まなびかん(生涯学習センター)・市役所・行政センターやコミュニティセンターなどの公共施設をはじめ市内のJR・京急各駅、主な郵便局や金融機関、医療関係機関などに置いてあります。
- 配送事情・施設の都合などにより、1日に配架できない場合があります。