



まなびかんニュース パソコン道場

まなパソコン道場

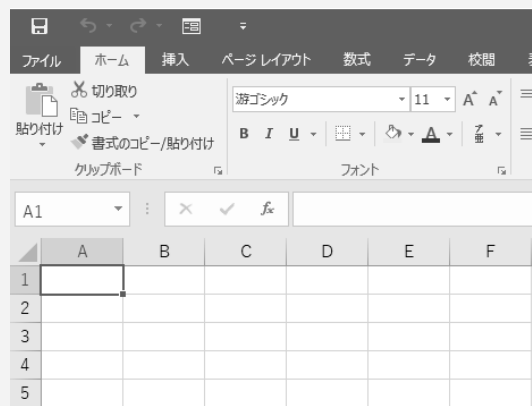
第95回

記載の画面は

Windows10
Office System 2016

白帯級

へえ～。Excelの最大行数・最大列数



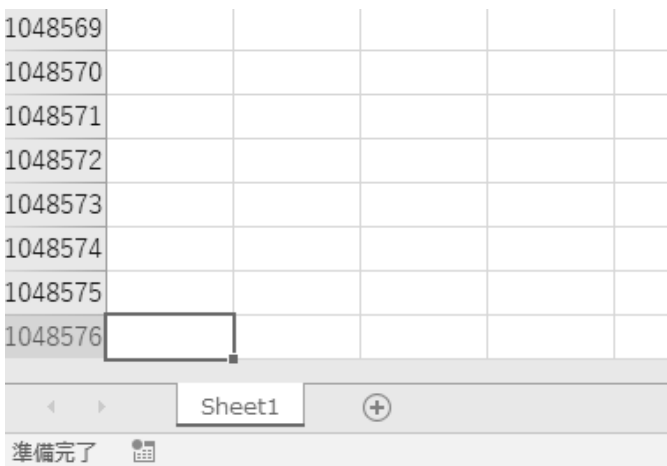
普段当たり前に使っているExcel。シートごとにたくさんデータを入力したり、左上の一部だけしか使わずスカスカだったり…。使い勝手は人それぞれだが、素朴なギモン。

そういえば、Excelの一番下の行と一番右の列はどこまであるんだろう？

これは誰しも一度は思ったことではないだろうか。覚えなくとも良いが、実は使いきれないほどの行と列がある。ちょっとビックリのセル数だ。

最大行数・最大列数の確認方法はいたってカンタン♪

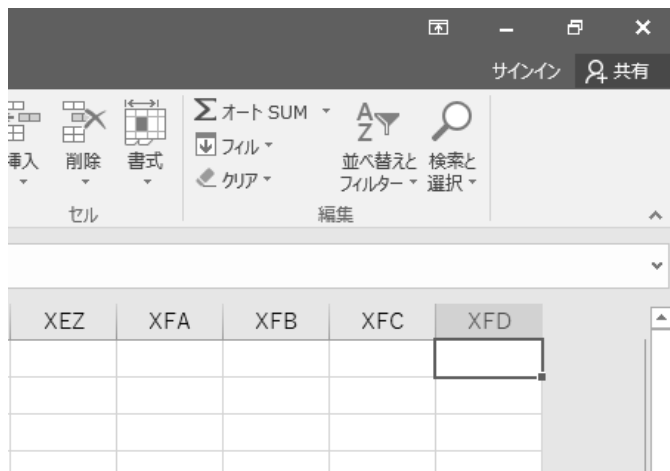
1 空のExcelを起動し、セルA1を選択。キーボードの以下を押す。



ご覧の通り、最大行数は

1,048,576

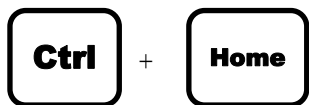
2 同様にセルA1を選択。キーボードの以下を押す。



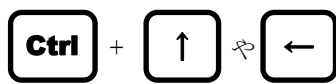
最大列数は XFD。アルファベットを数字に直すと

16,384

セルA1に戻るときは？



又はCtrl+戻りたい方向矢印



Excel おまけ情報

行も列もかなりあるのが確認できたが、目一杯使うのはNG。これはデータ量・数式・関数等が膨大に増えると「重い・すぐ開かない・再計算でモタつく」などの症状が現れるから。まだまだ保存できて程々が良い。参考までに新旧バージョン別の最大数は右表の通り。

Ver	最大行数	最大列数
2003	65,536	256
2007	1,048,576	16,384
2010	1,048,576	16,384
2016	1,048,576	16,384
2019	1,048,576	16,384